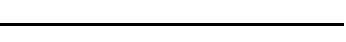
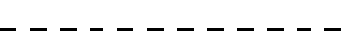




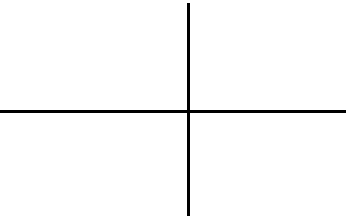
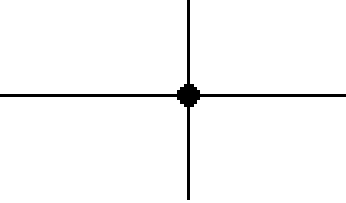
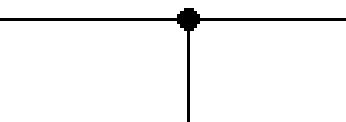
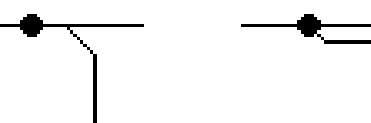

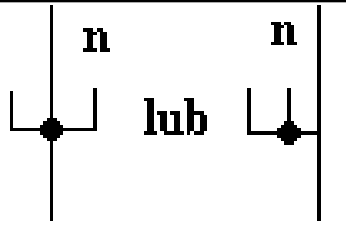
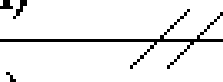


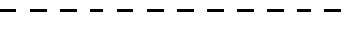


V. LINIE POŁĄCZENIOWE

Lp.	Nazwa	Symbol
251	Przewód połączeniowy obwodu elektrycznego	
252	Przewód połączeniowy obwodu elektrycznego przewidziany do wprowadzenia	
253	Przewód ruchomy	
254	Szyna	
255	Połączenie przewodów stałe lub rozłączne, np. zacisk - łączówka	 lub 
256	Skrzyżowanie przewodów bez elektrycznego połączenia	
257	Przewody krzyżujące się połączone elektrycznie (podwójne odgaślenie przewodu)	
258	Odgaślenie przewodu	
259	Odgaślenie przewodu z oznaczeniem zacisku, w którym ono następuje UWAGA: Podane oznaczenia odgaśleń należy stosować w schematach techniczno - montażowych	
260	Wyprowadzenie pojedynczych przewodów z wiązki	
261	Odgaślenie n przewodów do innych elementów lub urządzeń tego samego rodzaju	
262	Wiązka, linia wieloprzewodowa a) dwuprzewodowa b) n - przewodowa	a)  b) 
263	Linia podziałowa	
264	Linia osiowa wskazująca sprężyny stykowe tych samych przekaźników, elektromagnesów, przełączników itp.	
265 - 279		